



SPARKSTER™

EmuMovies

コナミ株式会社


〒105 東京都港区虎ノ門4-3-1 TEL.03-3432-5526(代)


〒530 大阪市北区梅田1-11-4 TEL.06-456-4567(代)

〒060 札幌市中央区北1条西5-2-9 TEL.011-232-3778(代)

〒810 福岡市中央区天神2-8-30 TEL.092-715-2367(代)

© 1993 KONAMI ALL RIGHTS RESERVED.

●商品に関するお問い合わせは ●  フリーダイヤル **0120-086-573** ハロー コナミ
お客様相談室 営業時間：月曜日～金曜日(祝日を除く) 10:30～17:00
コナミホットライン 電話番号は、お間違えないようにおかけください。

この商品は株式会社セガエンタープライゼスがSEGA MEGA DRIVE専用
のソフトウェアとして、自社の登録商標  の使用を許諾したものです。

Patents: U.S. Nos. 4,442,496/4,454,594/4,462,076; Europe No. 80244; Canada No. 1,183,276;
Hong Kong No. 88-4302; Singapore No. 88-155; Japan No. 82-205605 (Pending)

T-95063

KONAMI®



ROCKET KNIGHT ADVENTURES™



SPARKSTER™

THE INTREPID HERO OF ROCKET KNIGHT ADVENTURES!

ロケットナイトアドベンチャーズ

取扱説明書

このたびはコナミの「ROCKETKNIGHT ADVENTURES」
をお買い上げいただきまして、誠にありがとうございます。
プレイされる前にこの説明書をお読みいただきますと、よ
り一層楽しく遊べます。

正しい使用法でご愛用ください。

なお、この説明書は再発行いたしませんので、大切に保管
してください。

もくじ

- ストーリー 4
- 遊び方 6
- スパークスターの操作 7
- 画面の見方 10
- スタートのしかた 10
- アイテムについて 11
- オプションモードの操作 12
- ステージ紹介 13
- 主なキャラクター紹介 14
- 敵キャラクター紹介 16
- 使用上の注意 19

ROCKETKNIGHT ADVENTURES™



ロケットナイトアドベンチャーズ

ROCKET KNIGHT ADVENTURES™, SPARKSTER™ and KONAMI®
are trademarks of KONAMI CO.,LTD.
©1993 KONAMI ALL RIGHTS RESERVED.

謹告

「ロケットナイトアドベンチャーズ」は弊社(コナミ)が独自に開発したオリジナル商品であり
著作権、工業所有権、その他の諸権利はコナミ株式会社所有しております。

WARNING

ROCKETKNIGHT ADVENTURES is an original game developed by KONAMI CO., LTD.
KONAMI CO., LTD. reserved all the copyrights, trademarks and other industrial property rights
with respect to this game.

●ストーリー●

STORY

これは騎士と魔法、そして機械が共存する異世界エレホーンのものでありの物語である。

エレホーンのほぼ中央に平和で美しいゼピュロス王国があった。

古い歴史のある王国で、かつてこの世界を滅亡の危機に追いやった邪悪な力「ビッグスター」を封じ込めた勇者が初代の王エル・ゼピュロスだと信じられている。

そしてそのビッグスターを封じる時に使われた「封印の鍵」を代々守り続けているのが、ゼピュロス王家の隠れた使命だと伝えられていた。

しかし世界を滅ぼすまでの巨大な力のビッグスターを我が物にせんと企むものがねらっているため、常にゼピュロス王国は侵略の危機にさらされていた。



武者修行の旅を続けているロケットナイトのスパークスターは師匠の仇である黒騎士アクセルギアの噂を耳にしてゼピュロス王国にきていた。

そこへ突然、近隣の新興軍事国家デボチンドス帝国が侵略戦争を開始してきたのだ。

機械兵器による帝国の攻撃の前にゼピュロス騎士団は総崩れとなり、王国は崩壊寸前であった。

帝国の攻撃の影に宿敵アクセルギアの存在を直感したスパークスターは、火の手のあがったゼピュロス城に向かったのだった……。



遊び方

あそびかた

スパークスター（プレイヤー）を操作してたくさん
の敵を倒しながら進んでいき、ステージ最後に待ち受
けているボス敵を倒すとステージクリアとなります。

スパークスターは敵の弾などのダメージを受けるとラ
イフゲージが減っていき、なくなると1人アウトにな
ります。

そしてスパークスターが全てアウトに
なると、ゲームオーバーになります。
ゲームオーバーになっても、コンテ
ィニューを選ぶと、ゲームオーバーにな
ったステージから再びプレイが続けら
れます。

コンティニューは難易度により回数に
制限があります。

ゲーム中にでてくるアイテムを取るとライフが回復し
たり、得点が増えたりします。

得点が上がるとスパークスタ
ーの人数が増えます。

2万点で1人増え、6万点で
1人増えてその後はさらに6
万点取るごとに1人増えます。



スパークスターの操作

スパークスターのそうさ

このゲームは、1人用です。

本体のコントロール端子1にコントロールパッドを接続し
てください。



方向ボタン

左右の移動

左右の移動

しゃがむ

A・Cボタン

アタック（刀で攻撃する）

Bボタン

ジャンプする。

* A、B、Cボタンの設定はオプションモードで変更できます。

スタートボタン

ゲームをスタートするときなどに使います。

ゲーム中に押すとポーズ（静止画面）になり、もう1度押
すと、ゲームが再開できます。

★ロケットアタック

アタックボタンを押し続けるとエネルギーゲージにエネルギーがたまり、いっぱいになってボタンを離すとロケットアタックができます。

ロケットアタックは方向ボタンとの組み合わせにより、その方向に攻撃します。

方向ボタンを下方向または、押しでない場合は、その場で回転攻撃をします。



●跳ね返り飛び●

ロケットアタックは壁などの物に当たると跳ね返ります。これを利用すると、細い通路を上がるなどの移動の役に立ちます。



●二段ジャンプ●

エネルギーがたまった状態でジャンプしてロケットアタックをすると、さらに高く飛べたりジャンプした高さから真横に攻撃したりできます。



★ふら下がり

木の枝などにシッポでぶら下がれます。

左右に移動したり、方向ボタンの下とジャンプで降りたりできます。




★水中

水の中に入るとスパークスターは浮きます。

方向ボタンの下方向で潜れます。

そして水中の棒などにつかまることもできます。



★飛行

パワーアイテムを取ったり、大砲で打ち出されたりしてスパークスターは空を飛びます。


方向ボタンで移動して、アタックボタンで攻撃できます。ジャンプ、ロケットアタックはできません。



画面の見方

がめんのみかた

スパークスター
の残り数
エネルギーゲージ
ライフゲージ
ボーナス
得点



スタートのしかた

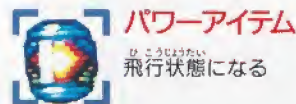

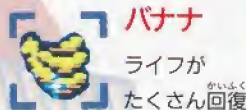
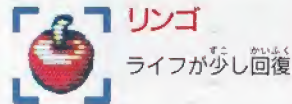

画面が出たら、コントロールパッドのスタートボタンを押してください。

タイトル画面が出たら、方向ボタンでモードを選び、スタートボタンで決定してください。

アイテムについて

アイテムを取ると、色々といいいことがあります。
アイテムはステージのどこかに隠れています。

アイテムの種類



START

ゲームがスタートします。

OPTIONS

ゲームの設定を変更できます。
(オプションモードの操作参照)



オプションモードの操作

オプションモードのそうさ

タイトル画面でOPTIONSのモードを選択すると、オプション画面に変わり、ゲームの設定を変更することができます。



方向ボタンを上下に操作して、設定を選びます。
方向ボタンを左右に操作すると、データ内容が変更できます。

CONTROL

A~Cボタンのそれぞれの役目を変えることができます。

LEVEL

ゲームの難易度を設定します。
難易度によってスパークスターの人数設定、クレジット数(コンティニュー回数)が異なります。

SOUND

A~Cボタンでサウンドが聞けます。

EXIT

変更が終わったらスタートボタンを押すか、EXITを選んでA~Cボタンを押してください。
タイトル画面に変わります。



ステージ紹介

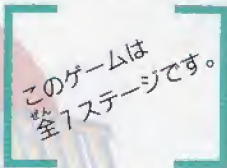
ステージしょうかい



1 ステージ
ゼビュロス王国



2 ステージ
山岳地帯



3 ステージ
地底




4 ステージ
空中戦艦



5 ステージ
デボチンドス帝国



6 ステージ
宇宙




7 ステージ
ビッグスター



主なキャラクター紹介

おもなキャラクターしょうかい



スパークスター

戦災孤児だったのを、ロケットナイト一族の末裔ミフネ・サンジュウロウに拾われてロケットナイトとして育てられた。

ロケットナイトとは鋼鉄の剣とジェットパックで武装した最強の騎士である。

十年前に師匠ミフネを黒騎士アクセルギアに殺された。

今は仇のアクセルギアを捜し求めて各地を放浪し、ゼビュロス王国にきている。

本人はさすらいの無法者を気取っているが、実は熱血の正義漢の上、そそっかしくてお調子者だったりする。



ゼビュロス王

代々「封印の鍵」を守り続けるゼビュロス王家の末裔。

寛大かつ公平な施政で国民から慕われている。

スパークスターの師匠ミフネとは若い頃共に冒険をした親友だった。

王妃に先立たれ、子供はシェリー姫のみ。



シェリー姫

ゼビュロス王の一人娘。

気だての優しいしっかりした娘であるが、少し世間知らずな面がある。

「封印の鍵」は彼女が受け継いでいることから帝国軍にさらわれてしまう。



敵キャラクター紹介

てきキャラクターしょうかい

黒騎士アクセルギア

じゃあく やぼう も える あんこく きし
邪悪な野望に燃える暗黒の騎士。

かつてロケットナイトの秘伝書を奪うため、スパークスターの師匠ミフネを殺害した。

今はデブリゲス帝王に取り入って帝国軍の補佐官をしているが、醜いデブリゲスには内心嫌気がさしていて謀反の機会をうかがっている。
実はシェリー姫に惚れている。



キャプテン・ブービーパー

ちほう ますく しすこ ていこく
地方貴族のどら息子で、帝国の誇る空中戦艦ブービー号の艦長にコネでなった。

やることが間抜けで努力が身を結ばない。



デブリゲス・デボチンドス帝王

いちだい きょうだい ぐんじ こつが ていこく きす あ おに
一代で強大な軍事国家デボチンドス帝国を築き上げた男。

考古学にくわしく、遺跡から次々と古代の機械兵器を復活させた。

一方、催眠術で群衆を扇動して近隣諸国を制圧している。

デブリゲスの目的は不明である。




ブタ歩兵



ブタ水兵



ブタ戦車



ピックリコア



フクロウハカッセー



無敵アーマー



フライングブタヘッド



アライグマロボ



使用上の注意

しょうじょうのちゅうい

次の注意事項を守って、ゲームをお楽しみください。お子様がゲームを楽しむ前に、保護者の方も必ずご確認ください。

- ゲームをするときは、健康のため、1時間ごとに、適当な休憩を必ずとってください。また、極度に疲労している時や、睡眠不足の時は、ゆっくり休み、完全に回復してからプレイしてください。
- ゲームをするときは、部屋を明るくし、テレビ(モニター)からはできるだけ離れて、プレイしてください。
- 過去に、強い光の刺激や、テレビ画面などを見ていたとき、一時的に筋肉のけいれんや、意識の喪失を経験したことのある人は、ゲームをする前に必ず医師と相談してください。また、ゲームをしている最中に、このような症状が起きた場合や、身体に異常を感じた場合は、すぐにプレイを中断し、医師と相談してください。
- カートリッジを抜き差しするときは必ず、本体のパワースイッチをOFFにしておいてください。パワースイッチをONにしたまま無理に、カートリッジを抜き差しすると、故障の原因になります。
- カートリッジに強いショックを与えないでください。ぶつけたり、踏んだりするのは禁物です。また、分解は絶対に行わないでください。
- カートリッジの端子部に触れたり、水で濡らしたりすると、故障の原因になりますので注意してください。
- カートリッジを保管するときは、極度に暑いところや寒いところを避けてください。直射日光の当たるところやストーブの近く、湿気の多いところなども禁物です。
- カートリッジの汚れを拭くときに、シンナーやベンジンなどの薬品を使わないでください。
- 長い時間ゲームをしていると、目が疲れます。ゲームで遊ぶときは健康のため、1時間ごとに10~20分の休憩をとってください。また、テレビ画面からなるべく離れてゲームをしてください。
- メガドライブをプロジェクションテレビ(スクリーン投影方式のテレビ)に接続すると、残像光量による画面焼けが生じる可能性があるため、接続しないでください。